

Eingips-Vorhangprofil mit «maxi»-Laufnut, Norm VS57

Rail de rideaux à encastrer dans le crépis avec écartement «maxi», norme VS57

HM-105 VS57

Profil.

Montage mit Klick-Dübel. Unterputzmontage auf Beton.
Montage avec tampon click. Fixation sous le crépis sur béton.



Aluminium natur eloxiert
Aluminium éloxé naturel


Aluminium weiss, Ral 9016
Aluminium blanc, Ral 9016

Lagerlängen von 4 und 6 m
Longueurs de 4 et 6 m

Zubehöre «maxi»
Accessoires «maxi»



Montagezubehöre
Accessoires pour fixation



Dienstleistungen
Services

Biegekonstruktionen, Fixmasszuschnitt inkl. Ausbruch und Abdeckband im Profil eingelegt
Constructions de cintrage, coupe sur mesure fixe incl. encoche et ruban de protection insérée dans le rail

Biegeservice
Service de cintrage

Sicht immer von oben, die Gleitbahn ist unten
La vue est toujours d'en haut, la voie glissante est donc en bas



Radien: ab 80 mm
 Winkel 90°, oder nach Ihrer Wahl
*Rayons: à partir de 80 mm
 Angle 90°, ou à votre choix*



Sonder-Radien und Winkel nach Skizze
*D'autres angles, rayons et cintre spécial
 d'après dessin*

Montageanleitung siehe nächste Seite
Instruction de fixation voir prochaine page

Montage Fixation

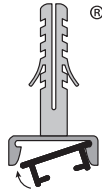


Das Gipschutzband muss immer **vor** der Profilmontage eingeführt werden.
*Enfilez le ruban de protection crèpis **avant** la fixation.*

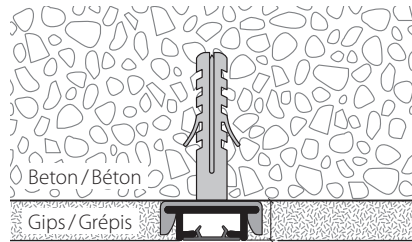


Achtung: Der Ausbruch für Gleiter muss vor der Montage angebracht werden.
Important: *L'encoche pour les glisseurs doit être fait avant la fixation.*

Montage auf Beton / Fixation sur béton

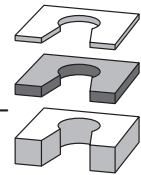
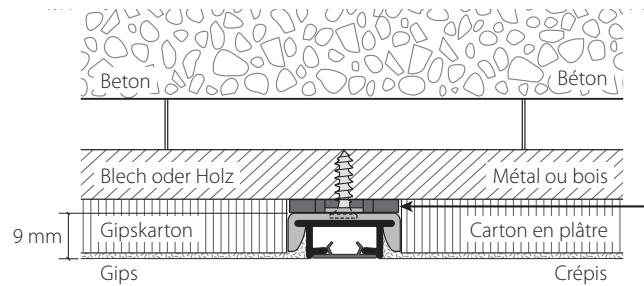
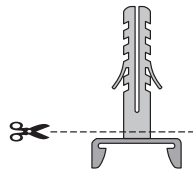


Diagonal einklicken
Cliquez en diagonale

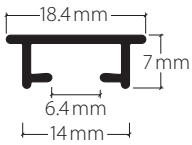



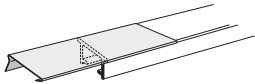
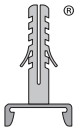


Empfehlung:
Alle 30–40 cm einen Klick-Deckenträger einsetzen.
Recommandation:
Fixation tous les 30–40 cm un tampon clic.

Montage an herunter gehängte Decken / Fixation au plafonds accrochées vers le bas



Montage mit Klick-Dübel-Deckenträger an heruntergehängten Decken aus Metall, Holz, Gipskarton etc.
Fixation avec tampon clic au plafonds accrochées vers le bas en métal, bois, plaques carton en plâtre etc.

	Artikelbezeichnung Désignation	Bestell-Nr. Code de commande
	Eingips-Vorhangprofil «maxi» <i>Rail de rideau «maxi», à encastrer dans le crépis</i> Aluminium natur eloxiert <i>Aluminium éloxé naturel</i>	105.10
	Aluminium weiss, Ral 9016 <i>Aluminium blanc, Ral 9016</i>	105.20
	Lagerlängen von 4 und 6 m <i>Longueurs de 4 et 6 m</i>	
	Eingips-Vorhangprofil «maxi» mit montiertem Gips-Schutzband <i>Rail de rideau à encastrer dans le crépis «maxi»</i> <i>ruban de protection insérée dans le rail</i>	
	Aluminium natur eloxiert <i>Aluminium éloxé naturel</i>	105.10.A
	Aluminium weiss, Ral 9016 <i>Aluminium blanc, Ral 9016</i>	105.20.A
	Gips-Schutzband Kunststoff, weiss <i>ruban de protection crépis, en plastique, blanc</i> Rollen à 50 m <i>Rouleau à 50 m</i>	11055.20
	Profilverbinder V5 Federstahl wird auf dem Rücken des Profils fixiert <i>Raccord de rail V5</i> <i>Fixation sur le dos du rail</i>	11003
	Deckenträger, Kunststoff 8 mm Bohrung Ø für Dübel Ø 8 mm, für Schrauben 4.0/4.5 × ... <i>Support de plafond</i> <i>perçage Ø 8 mm pour tampon Ø 8 mm,</i> <i>pour vis 4.0/4.5 × ...</i>	11050

	Artikelbezeichnung Désignation	Bestell-Nr. Code de commande
	Unterlagsscheiben Kunststoff zu Deckenträger 11050 zum Schiften Rondelles intercalaires plastique pour support de plafond 11050 Stärke 1 mm <i>épaisseur 1 mm</i>	11056
	Stärke 2 mm <i>épaisseur 2 mm</i>	11057
	Stärke 5 mm <i>épaisseur 5 mm</i>	11060

	Trockenbaudübel 12 x 30 mm, Kunststoff für die Montage auf Gipskartonplatten Tampons 12 x 30 mm, plastique <i>pour fixation sur plaques de carton en plâtre</i>	55981
---	--	-------

Biegeservice
Service de cintrage


Ansicht: Von oben gesehen
Vue: Vue d'en haut


Radien: ab 80 bis 200 mm
Rayons: à partir de 80 jusqu'à 200 mm

Radien: bis 500 mm
Rayons: jusqu'à 500 mm

Radien: bis 1000 mm
Rayons: jusqu'à 1000 mm

Winkel 90° oder nach Ihrer Wahl
Angle 90° ou après votre choix


Sonder-Radien und Winkel nach Skizze
D'autres angles, rayons et cintre spécial d'après dessin